

CE QUE VOUS POUVEZ METTRE DANS VOTRE COMPOSTEUR

DÉCHETS DE JARDIN

Tontes de pelouses
(en petite quantité)

Tailles de haies
(en petites quantités)

Branchages
(de petites taille ou broyés)

Feuilles mortes
(en petite quantité ou
broyées)

Mauvaises herbes
(non montées en graine)

Fanes de légumes

Pailles, foin, écorces
d'arbre (broyées).

DÉCHETS DE CUISINE

Epluchures de fruits
et/ou de légumes

Restes de fruits
pourris ou cuits

Marc de café et filtres,
sachets de thé

Restes de repas
(légumes, pâtes, riz,
pain...)

Coquilles d'œufs
concassées.

DÉCHETS NON ALIMENTAIRES

Fleurs fanées

Sciure et copeaux
de bois non traités

Cendres de bois
refroidies

Essuie-tout, serviettes,
mouchoirs en papier

Papier journal.

CE QUE VOUS NE DEVEZ PAS METTRE DANS VOTRE COMPOSTEUR

DÉCHETS DE JARDIN

Déchets de jardin
traités chimiquement

Déchets végétaux
trop grossiers
($\varnothing > \text{à } 2\text{-}3 \text{ cm}$)

Plantes malades

Mauvaises herbes
montées en graines

Coupes de thuya,
de résineux
et feuilles vernissées

Terre, gravier, sable,
cailloux.

DÉCHETS DE CUISINE

Restes de viande
et de poisson
(pour éviter odeurs
et rongeurs)

Os et arêtes
(ou en petite quantité)

Coquilles d'huîtres
et de moules

Produits laitiers

Huile de friture
(ou en petite quantité)

Noyaux, coques de noix
et de noisettes
(ou en petite quantité).

DÉCHETS MÉNAGERS NON ALIMENTAIRES

Excréments d'animaux
domestiques, litières
souillées



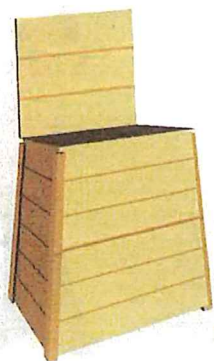
Poussières d'aspirateur,
balayures, mégots

Produits chimiques

Gravats, plâtres
cigarettes

Charbon de barbecue
couches-culottes
déchets médicaux

Papiers imprimés
en couleurs :
(prospectus, publicités).



COMPOSTAGE INDIVIDUEL

QU'EST-CE QUE LE COMPOSTAGE ?

Le compostage est la transformation de déchets organiques en présence d'eau, sous l'action des micro-organismes vivant dans le sol (bactéries, champignons...).

Le compost obtenu après quelques mois est comparable à de l'humus.

QUOI UTILISER UN COMPOSTEUR ?

Retourner 30% de déchets organiques de nos poubelles, pour réduire la pollution, pour produire un engrais 100% naturel, pour fertiliser les sols et lutter contre l'appauvrissement de la terre, pour agir citoyen en limitant le volume de déchets à traiter.

Le compostage est simple et économique. C'est un geste responsable ! Composter, c'est rendre à la terre ce qu'elle nous a donné.

INSTALLER VOTRE COMPOSTEUR ?

Choisissez une zone semi-ombragée de votre jardin, facilement accessible, au vent et proche de la maison.

Le composteur doit être posé sur une surface plane ou l'eau ne stagne toujours être en contact direct avec la terre.

Dès l'emplacement défini et le composteur monté, vérifiez que l'aération des panneaux soit possible et donc l'extraction du compost facile.

Une fois en route, prenez soin de sarcler ou scarifier le sol afin de favoriser les échanges directs avec le sol et les micro-organismes.

Équipé avec des matériaux grossiers pour réaliser un bon drainage.

QUAND PEUT-ON COMPOSTER ?

Tout au long de l'année ! Le compostage est toutefois ralenti en hiver, car les températures extérieures sont basses. Il est important d'entretenir le composteur tout au long de l'année afin de maintenir en vie ce microcosme.

LE COMPOSTAGE TOUT AU LONG DE L'ANNÉE



DÉPOSEZ ET DIVERSIFIEZ LES APPORTS :

Tontes de gazon, fleurs fanées, mauvaises herbes, restes de repas, épluchures de fruits et de légumes, sachets de thé, filtres à café...



BRASSEZ ET AÉREZ VOTRE COMPOST :

Brassez de temps en temps pour aérer et éviter le tassement. Les micro-organismes doivent respirer !



MAINTENEZ UNE HUMIDITÉ SUFFISANTE :

Arrosez lorsqu'il fait trop chaud. Le mélange doit être humide comme une éponge pressée.

LES UTILISATIONS



LE PAILLAGE

Étendu au pied des arbustes, le jeune compost maintient l'humidité et protège le sol de l'évaporation et limite la pousse des mauvaises herbes.



L'AMENDEMENT EN SURFACE

Epanché sur le sol à l'automne, le compost est enfoui au printemps après maturité.



L'AMENDEMENT PONCTUEL

À maturité, il est utilisé en apport organique (massifs, repotage, support de cultures...) en mélange avec la terre de votre jardin. Il enrichit et renforce vos plantes et végétaux.

CONSEIL ! PENSEZ À ALTERNER LES MATIÈRES :

- > sèches et humides,
- > vertes et brunes,
- > fines et grossières,
- > riches en azote et riches en carbone.



Installez votre composteur sur un sol préalablement bêché.

Les "MATIÈRES VERTES"

Epluchures de fruits et légumes
Restes de repas
Tontes de gazon
Marc de café avec le filtre
Sachets de thé et infusion

60%

Les "MATIÈRES BRUNES"

Branchages de petite taille
Feuilles sèches
Paille
Sciure
Petits cartons légers

40%